

# TOWABLES

## Crossfire™ Series



58-5212001 • \$134

### CROSSFIRE™ ONE Package

Convertible 1-person tube with a 12v pump and deluxe 1-person tow rope. Convertible center chamber allows the tube to be used as a comfy sit-inside, or as a sporty deck tube - the best of both worlds! Specs: 55"L x 60"W x 14"H

*Tube convertible pour une personne avec une pompe 12v et corde de remorquage de luxe. Tube convertible. Vous pouvez vous asseoir à l'intérieur ou au-dessus. Le meilleur des deux mondes!*



58-5212002 • \$174

### CROSSFIRE™ TWO Package

1-2 person deck tube with 12v pump and deluxe 2-person tow rope. Specifications 64.5"W x 61"L x 14" H  
*Tube de Pont pour 1-2 personnes avec pompe 12v et corde de remorquage pour 2 personnes.*



58-5212003 • \$187

### CROSSFIRE™ THREE Package

2-3 person deck tube with 12v pump and deluxe 3-person tow rope. Specifications 73"W x 69"L x 14" H  
*Tube de Pont pour 2-3 personnes avec pompe 12v et corde de remorquage pour 3 personnes.*

## Spitfire™ Series

Description: Warning! The Spitfire Series is not for the faint of heart, or anyone with serious fun allergies.

*Description : Avertissement ! La série Spitfire n'est pas pour les faibles de cœur, ou toute personne ayant des allergies sérieuses à l'amusement.*



58-5211000 • \$214

### SPITFIRE™ Package

1-2 person deck tube with 12v pump and deluxe 2-person tow rope. Specifications 60"L x 60"W x 8" H

*Tube de Pont pour 1-2 personnes avec pompe 12v et corde de remorquage pour 2 personnes.*



58-5211001 • \$241

### SPITFIRE EXTREME™

2-3 person open deck towable. Specifications 70"L x 70"W x 10" H

*Tube de pont tractable pour 2-3 personnes.*



58-5211002 • \$268

### SPITFIRE EXTREME XL™

3 person open deck towable. Specifications 78"L x 71"W x 10" H

*Tube de pont tractable pour 3 personnes.*

## Retro™ Series - tows from either end

### Tractable des deux extrémités

One of our most popular towables, the Retro™ offers roadster-style performance in a fun, versatile design.

*L'un de nos plus populaires tubes tractables, le Retro™ offre une performance de 'roadster-style' dans une conception amusante et polyvalente.*

### RETRO 2™

Specs 70"L x 72"W x 29"H



58-5211008 • \$399



58-5211009 • \$535

### RETRO 3™

Specs 84"L x 95.5"W x 29"H

# AquaGlide

## Syncro™ Series



58-5212004 • \$215

### Syncro2™

Specifications 62"L  
x 62"W x 16"H



58-5212005 • \$268

### Syncro 3™

Specifications 72"L  
x 70"W x 16"H



58-5212006 • \$335

### Syncro 4™

Specifications 84"L  
x 95.5"W x 16"H

## Howler Series Tubes

Fully wrapped single & double rider performance with large opening for comfort.

Single Howler: Deflated dimensions: 64.5" x 51"

Double Howler: Deflated dimensions: 75.5" x 79"

*Entièrement envelopper, ce tube construit pour une personne, est fabriquer avec une grande ouverture pour la confort superbe.*

*Howler Seul : Dimensions dégonflés : 64.5" x 51"*

*Howler Double : Dimensions dégonflés : 75.5" X 79"*



FT T112 H • \$271.00



FT T111 H • \$152.00



## Hole Shot 54" Open Top Tube

Designed for 1 rider. Heavy duty PVC material for durability and softer ride. Nylon cover extends tube life and resists punctures.

*Construit pour une personne. Matérielle PVC dure pour la durabilité et une trajet plus souple. Couverture nylon protège la vie du tube et contre les trous.*



FT T121 F • \$95



**CHECK OUT OUR COMPLETE SELECTION OF ROPES & PUMPS ON PAGE 32**  
**CONSULTEZ NOTRE SECTION COMPLÈTE DE CORDES & POMPES SUR LA PAGE 32**

**Bravo™** The Bravo™ is a fully reinforced commercial-grade towable for up to eight riders. When not in towing mode, the Bravo™ doubles as a lounge that can be anchored all season long. Optional SwimStep™ Commercial platform allows convenient boarding from the water. Specifications 12'L x 12'W x 30"H  
*Le Bravo™ est un tube tractable entièrement renforcé et d'une qualité industrielle pour jusqu'à huit passagers. Pas en mode remorquage, le Bravo™ se double en plate-forme pour se prélasser qui peut être fixé durant toute la saison. Une plate-forme optionnelle SwimStep™ permet d'embarquer de l'eau.*



58-5210005 • \$1995

## Metro™ 6

Aquaglide's new and improved Banana Boat design! Features two additional side wings for improved stability helping to prevent capsizing on the 5 man and 6 man designs. Constructed of 1000 denier 280z Duratec material, this Banana Boat is made for commercial use!

*Conception nouveau et amélioré du Bateau de Banane! Incluant deux ailes de cotes additionnelles pour la stabilité et pour empêcher le renversement sur les modèles de 6 et 5 personnes. Construit avec le matérielle Duratec 280z, cette Bateau de Banane est parfait pour l'utilisation commerciale!*

Specs: 173" L x 49" W x 27" H

(439cm L x 125cm W x 69cm H)

\*\* Also available, the Metro 5™ and Metro™ 3.

*Aussi disponible, le Metro™5 et Metro™3.*



58-5214009 • \$1237



# POOL AND LAKE TOYS

1017000 • \$19.00



## Lazy Lounger

This oversized inflatable chair has an open bottom to keep you cool.

*Ce gros fauteuil gonflable a un fond ouvert pour vous garder au frais.*

1020202 • 2 pack - \$25



## Sun Float

The mesh centre provides just the right amount of comfort and coolness.

*Le centre de maillage fournit juste la bonne quantité de confort et de fraîcheur.*

17251 • \$65




## Ahh-Qua Bar w/ 4 Sun Seats

Comes with 4 Sun seats, cooler compartments and built in cupholders.

*4 sièges, comprend un refroidisseur de glace et 4 porte-gobelets.*

02469 • \$15



## Cool Blue Sun Seat Lounge Chair (2 pack)

Water chair for fun and easy relaxing in the water.

*Chaise d'eau pour le plaisir et la détente facile dans l'eau.*

17202 • \$35



## Breeze

Complete with magazine slot, cupholders and a soft pillow.

*Complet avec fente magazine, porte-gobelets et un oreiller doux.*

02328 • \$168



## Social Circle

This island style float made for 6! 96" x 12" - 6 recessed, molded drink holders - 225 lbs. max weight per person.

*Flotteur pour six! 6 porte-gobelets - poids maximum de 102 KG par personne.*



FL4001 • \$475

## Floatilla Lounger – Inflatable Modular Water Leisure

This premium water lounge features excellent lumbar support, plus ample cup holders and storage space. Ideal float for the pool, lake, or river! The detachable chair feature makes Floatilla a great choice for your water leisure! Together, the set measures approximately 12' across.

Docking piece (deflated): 72"x72"x6"      Lounger piece (deflated): 62"x24"x27"

## Lit de plage Floatilla – Gonflable modulaire pour loisir d'eau

*Chaises amovibles pour le lac ou piscine. Détache pour votre commodité, flotté ensemble ou seul. Soutien lombaire, plus les porte-gobelets ample et l'espace de stockage en font. Un « must » pour les journées d'été.*

*Pièce de quai (dégonflé): 72" x 72" x 6"      Pièce du lit (gonflé): 62" x 24" x 27"*



# MALIBU SERIES LOUNGERS / FLOTTEURS MALIBU

NEW for 2014! These fun loungers will be a huge hit at the lake this summer. Numerous cup holders and mesh floors offer a great social setting for all of your guests. Constructed of high quality PVC for extra durability. These loungers hold up to 10 people or 1,500 lbs.

*Nouveau pour 2014! Ces flotteurs vont être extrêmement populaire sur votre lac! Beaucoup de support de tasse et une plancher maille, offre une cadre très sociale pour tous tes amis. Fait avec la matérielle PVC pour la durabilité et qualité qui durera. Capacité pour 10 personnes, ou 1500 poids.*

**Malibu Lounger**  
Inflated Specs: 148" L x 138" W x 30" H  
*Mesures gonflé: 376cm x 351cm x 76cm*



Shown with optional cooler  
Bimini Top – later availability  
*Refrigerateur optionnelle montré dans la photo. Parasol Bimini-disponible bientôt*

**Malibu Island**  
Inflated Specs: 148" L x 138" W x 14" H  
*Mesures gonflés: 376cm x 351cm x 36cm*



**58-5211013 • \$469**

**AQUAGLIDE Airport Classic™** - swim platform and towable – up to 3 people / *Plate-forme remorquable - jusqu'à 3 personnes*

Ideal as a lounge, swim raft or launch pad for any watersports, the Airport can also be towed with up to three people. Specs 90"L x 90"W x 10"H  
*Idéal pour se prélasser, nager en radeau ou rampe de lancement pour les sports nautiques, l'aéroport peut également être remorqué avec jusqu'à trois personnes.*



**58-5209203 • \$335**

**AQUAGLIDE Airport Bimini Top™**  
The Bimini shade top works together with the Airport Classic™ and Softpack™ to create the ultimate in private luxury.  
*Le Bimini top collabore avec l'aéroport Classic™ et Softpack™ pour créer un luxe privé.*

**AQUAGLIDE Airport Classic™ SoftPack** **58-5211017 • \$134**  
The perfect addition to the Airport Classic! Provides a luxurious backrest and offers 3 large cooler chambers for drinks and/or dry storage. Specs 30"L x 90"W x 14"H  
*Le complément parfait à l'aéroport classique! Fournit un dossier luxueux et vous propose 3 grandes chambres de refroidisseur de boissons et/ou de stockage à sec.*



**58-5212007 • \$534**

**Lanai Combo**  
Towable and swim raft all in one. Comes with backrest that includes cup holders and coolers  
*Radeau tractable. Vient avec le dossier qui comprend des refroidisseurs et porte-gobelets.*



**WF250 • \$890**

**FUTUREBEACH Water Hammock**  
Mesh floor protects you from undesirable elements in the water. Seats up to 4 people. Durable plastic construction.  
*Le plancher en grillage vous protège des éléments indésirables dans l'eau. Peut accueillir jusqu'à 4 personnes. Construction en plastique durable.*



**00002 • \$699**

**Dock Slide**  
Attaches to most docks with straps for years of fun.  
*Se fixe à la plupart des quais avec des sangles pour des années de plaisir.*

**PONTOON BOAT SLIDE**  
Attaches to the side of most pontoon boats to give fun action for the whole family.  
*Se fixe à la plupart des bateaux pontons et donne de l'action fun pour toute la famille.*



**58-5822001 • \$675**

# TRAMPOLINES AND BOUNCERS



## Aquaglide

### Rebound Series

The Rebound's eight-sided design offers excellent bounce and is easier to setup and maintain than those with metal frames and springs. Comes with SwimStep™ platform and molded boarding and transport handles. Also available as an Aquapark package with slide and log.

*Le Rebound octogonal offre un excellent rebond et est plus facile à installer et à entretenir que ceux avec ressorts. Comprend la plate-forme SwimStep™ et des poignées moulées pour l'embarquement et le transport. Également disponible comme paquet avec avec glissade et bûche.*

#### REBOUND16™

Specifications (16') 16'W x 36"H

58-5209101 • **\$1,699**

#### Rebound™ 12

Specifications (12') 12' W x 30"H

58-5209100 • **\$1,299**

#### REBOUND20™

Specifications (20') 20'W x 36"H

58-5213005 • **\$2,599**

#### REBOUND16™ AQUAPARK SYSTEM

Aquapark package includes slide and log.

Specifications (16') 16'W x 36"H

58-5209201 • **\$2,230**

#### REBOUND12™ AQUAPARK SYSTEM

Aquapark package includes slide and log.

Specifications (12') 12' W x 30"H

58-5209200 • **\$1,699**

#### REBOUND20™ AQUAPARK SYSTEM

Aquapark package includes slide and log.

Specifications (20') 20'W x 36"H

58-5214004 • **\$3,995**

## Supertramp Series

Extra durable for camp and resort use –  
sprung trampolines for extra bounce.  
Includes swim step.

*Extra robuste pour les camps and –  
trampolines suspendus pour rebond  
supplémentaire. Comprend la plate-form  
SwimStep™.*

58-5209103 • **\$4,999**

**SUPERTRAMP 23™**  
Specifications 23'W x 42"H  
(17' jump surface)



58-5209102 • **\$3,550**



**SUPERTRAMP 17™**  
Specifications 17'W x 36"H  
(12'9" jump surface)

58-5209106 • **\$2,895**



**SUPERTRAMP 14™**  
Specifications 14'W x 36"H  
(10' jump surface)

# PLATINUM ATTACHMENTS



58-5209204 • \$799

## Plunge Slide

Add some 'splash' to your bounce with the Platinum™ Plunge™ slide. Designed to fit most water trampolines with a 35" to 40" tube diameter, including SuperTramps™. Double-wide 60" sliding surface  
Specifications 94"L x 60"W x 60"H

*Conçu pour s'adapter à la plupart des trampolines d'eau donc le tube à un diamètre de 35 "à 40".  
Comprend les SuperTramps™.*



## Rebound Bouncer Slide

Optional slide for our popular Rebound™ bouncer. Expand your aquapark and add even more excitement to your Rebound™ bouncer. Attaches with Interloc™ system.

*Glissade optionnelle. S'attache avec le system Interloc™.*

12' 58-5209211 • \$345

16' 58-5209212 • \$414



58-5209213 • \$276

## i-Log™

The ten foot long i-Log™ adds an irresistible balance feature to any aquapark. Specifications 10'L x 19"H  
*Cette bûche offre un défi irrésistible d'équilibre.*



58-5209207 • \$799

## Blast II w/Wedgie

Hands down our most popular accessory! Blast™ attaches to all SuperTramps™, Rebounds™, and Jungle Series™ playstations for outrageous fun!

Specifications 12'L x 5.5'W x 36"H

*Se fixe à tous les Supertramps™, Rebonds™ et stations de jeux Jungle Series™.*



58-5211016 • \$250

## Swimstep™ Consumer

The SwimStep™ is our unique boarding platform designed for residential use.

Specifications 42"L x 59"W x 8"H

*Plate-forme d'embarquement uniquement conçu pour un usage résidentiel.*

## Swimstep™ Commercial

Developed as an extra-durable boarding platform for very high-use areas. Specifications 42"L x 59"W x 6"H (optional)

*Plate-forme d'embarquement construit pour résister à une utilisation plus robuste.*

58-5210003 • \$485



# SWING, SLIDE AND LOUNGE

## Aquaglide



58-5209104 • \$550

### Airport Platinum™

Makes a perfect island for swimming, playing or just relaxing. Specifications 90"L x 90"W x 9"H

*Une île parfaite pour jouer ou tout simplement se détendre.*



Airport Bimini top (optional)

58-5209203 • \$335

### Airport Softpac™ (optional)

58-5209202 • \$273

Backrest lounge with integrated coolers for the Platinum Airport™. Specifications 30"L x 90"W x 14"H

*Dossier avec refroidisseurs integres pour le Platinum Airport™.*



02466 • \$4,950

### Rope Swing

Features a padded swing frame, braided rope, soft jump platform and a commercial grade galvanized steel frame. Attach to a sprung trampoline or use as a stand alone with boarding platform and access ramp (Shown with optional boarding platform and access ramp)

*Comprend un cadre rembourré, une corde tressée, une plate-forme de saut souple et un châssis en acier galvanisé de qualité industrielle. Fixer sur une trampoline avec ressort ou utiliser le tout seul avec la rampe d'accès et la plate-forme d'embarquement.*

Accessories/ Accessoires:

Access Ramp for Stand Alone/ Rampe d'accès:

02413 • \$807

Boarding Platform for Stand Alone/ Plate-forme d'embarquement:

02416 • \$807



### Turbo Chute

Use the Turbo Chute as a traditional style backyard water slide, or for skimming across the lake! The 6' Starter Mat provides a cushion at the start and can also be used as an end section into the lake for added buoyancy.

*Utilisez la glissade Turbo™ dans l'arrière-cour ou au lac.*

Backyard Package includes:

02471 • \$2,677

- 2, 20' sections (#02442)
- 6' Starter Mat (02444)
- 10' Catch Pool (02443)
- 4 Turbo Sleds (02446)

Lake Package includes:

02472 • \$2,677

- 3, 20' sections (#02442)
- 6' Starter Mat (02444)
- 4 Turbo Sleds (02446)





# SWING, SLIDE AND LOUNGE cont'd



### Runway™

One of the most important structural items for linking an aquapark together, the Runway™ also provides fantastic fun all on its own! Available in 10' or 20' lengths. Connect Platinum™ accessories at both ends using Interloc™ system.

*L'un des éléments les plus importants de structure pour relier les parcs aquatiques ensemble, le Runway™ fournit également un plaisir fou lui même! Disponible en longueur de 10 pieds ou 20 pieds. Connectez les accessoires Platinum™ aux deux extrémités à l'aide du system Interloc™*

### RUNWAY20™

Specifications 20'L x 5'W x 6"H

58-5209214 • \$1,800

### RUNWAY™ 10

Specifications 10'L x 5'W x 6"H

58-5210004 • \$995



58-5211108 • \$1,050

### Splashmat™

Can be used as a stand-alone item or as an attachment for nearly any Platinum™ item. Attaches at one end using Interloc™ system. Specifications 18'L x 5'W x 2"H

*Peut être utilisé comme un élément autonome ou comme une pièce jointe pour presque n'importe quel élément de Platinum™. Se fixe à une extrémité à l'aide du système Interloc™.*

### Inversible™

Giant lounge and playstation that can be used as a soaker or a platform. Attaches on two sides, in either orientation, using Interloc™ system. Suitable for up to eight people. Specifications 12'L x 12'W x 21"H



58-5212000 • \$1,050

*Utilisez-le comme une plate-forme pour vous tremper. Se fixe sur les deux côtés à l'aide du système Interloc™. Sièges jusqu'à huit personnes.*



58-5211105 • \$655

### Fiesta™

The Fiesta is a versatile Platinum™ soaker lounge. For parents, the Fiesta™ offers a contained perimeter for younger kids to safely splash and play. Attaches on two sides using Interloc™ system. Suitable for up to six people. Specifications 10'L x 9'W x 12"H

*Utilisez-le comme une plate-forme pour vous tremper. Se fixe sur les deux côtés à l'aide du système Interloc™. Sièges jusqu'à six personnes.*



# CLIMBING AND ROCKING

## Aquaglide



### Freefall™ Extreme

58-5210006 • \$4,899

Freefall™ Series features a ten foot high ladder-style climbing wall, breathtaking zero-entry slide, and a large enclosed splash zone for playing or relaxing. Connect Platinum™ accessories at three stations using Interloc™ system. Suitable for up to eight users. Specifications 18'L x 10'W x 10'H

*Possède un mur d'escalade dix pieds de haut, une glissade et une zone avec un planché maillé pour jouer ou se détendre. Connectez vos accessoires Platinum™ à trois stations à l'aide du système Interloc™. Tiens jusqu'à huit personnes.*



### Freefall™ 6

58-5211106 • \$2,395

Suitable for commercial pool or waterfront use, the sporty Freefall™ 6 brings a new type of fun into the mix. Specifications 13'4" L x 8' W x 6'H

58-5214008 • \$11,750

### Freefall™ Supreme

The Freefall™ Supreme features giant climbing ladder, leading to a zero-entry slide. Mesh safety guard provides shade while still allowing good visibility for lifeguards. The interior space includes and a large splash zone plus a cozy loft space for playing and resting. Add Platinum™ accessories on three sides using Interloc™ system.

Accommodates up to twelve users at once. Specs: L 25'7" x W 12'5" x H 16'7"

*Le Freefall™ Supreme incorpore une échelle d'escalade qui conduit à une glissade formidable. Garde de sécurité de maille offre beaucoup d'ombre tout en permettant une bonne visibilité pour les sauveteurs. L'espace intérieur comprend une zone d'amusement plus une espace pour jouer et se reposer. Ajouter des accessoires Platinum™ sur trois côtés en utilisant le système Interloc™. Il peut accueillir jusqu'à douze utilisateurs à la fois. (L 7,80m x W 3,80m x H 5,05m)*



### Summit™ Express

Our largest aquapark item, the majestic Summit™ Express combines three distinct play areas into one unforgettable aquapark experience. Connect Platinum™ accessories at three stations using Interloc™ system. Accommodates up to twelve users at once. Specs 25.5'L x 12'W x 16.5'H

*Notre plus grand élément d'aquapark, le majestueux Summit™. Les accessoires Platinum™ se connecte à trois stations à l'aide du système Interloc™. Peut accueillir jusqu'à douze personnes en même temps.*

58-5209210 • \$10,450

# CLIMBING AND ROCKING cont'd

## Aquaglide

58-5212009 • \$9,200



### Jungle Joe II™

Jungle Joe™ II is an Incredible, towering climbing structure and slide. Add virtually any Platinum™ accessory at up to three stations using Interloc™ system. Accommodates up to ten users.

Specifications 12' L x 12'W x 12'H  
*Une incroyable structure d'escalade avec une grande glissade. Ajouter jusqu'à trois accessoires Platinum™ à l'aide du système Interloc™. Peut accueillir jusqu'à 10 personnes.*

58-5211107 • \$2,395



### Jungle Jim™

Stable, six and-a-half foot tall pyramid features climbing, sliding, jumping, splashing and more. Two walls allow access to the inside playstation featuring interior mesh floors that create outrageous splash zones. Use the outside corner posts as exciting 'drop zones' for sliding, or leap from the level of your choice. Suitable for commercial pool or waterfront use with all age groups. Connect Platinum™ accessories at up to four stations using Interloc™ system. Specifications 9.5' L x 8'8"W x 6'9"H

*Pyramide d'escalade avec un planché maillé. Connectez jusqu'à quatre accessoires Platinum™ à l'aide du système Interloc™.*

58-5209209 • \$5,125



**Revolution**

The Revolution™ is both a rocker and a slide. In Slide mode, climb to the peak using one of three different routes - even a vertical ascent! Extra wide slide offers huge thrills. Simply turn the Revolution™ over for a high-action adventure in Rocker mode. Accommodates up to ten users. Specifications 16.5'L x 8'W x 6'H

*Grimpez ou glissez. Peut accueillir jusqu'à 10 personnes.*

58-5210011 • \$2,695



**Rockit™**

The Rockit™ provides endless opportunity for creative free-play and team-building. This versatile, circular water rocker comfortably fits up to eight people, but can be used by as few as two. Work as a team, or in factions to balance, roll it and rockit! Specifications 14'L x 14'W x 5.5'H

*Convient jusqu'à huit personnes ou aussi peu que deux. Travailler en équipe pour l'équilibrer, le déroulez et le basculez.*

**Adventure Series/ Série d'aventure**

Modular water toys made for shallower water. Unlimited set up possibilities for obstacle course entertainment. These also attach to all the other aquaglide platinum products.

*Jouets d'eau modulaire pour les eaux peu profondes. Des possibilités illimitées. S'attachent aussi à tous aux produits Platinum™.*



**Foxtrot™**

58-5211312 • \$1,278



**Vista™**

58-5213150 • \$3,196



**Zulu™**

58-5213160 • \$2,046



**Tango™**

58-5213140 • \$1,023



**Swimstep XL™**

58-5213100 • \$895



**Delta™**

58-5213110 • \$1,151



**Sierra™**

58-5213130 • \$2,173



# PLATINUM ACCESSORIES

## MOORING SNUBBER – BLACK 24" LONG

This tough rubber snubber is perfect for anchoring your water toys in rough water or more extreme conditions.

*Cet amortisseur en caoutchouc robuste est parfait pour l'ancrage vos jouets nautiques dans les eaux rugueuses et les conditions extrêmes.*



**5300 - 24" MOORING SNUBBER BLACK • \$15.95**

## 2-WAY MOORING BRIDLE

Heavy duty 2-way mooring bridle for Platinum™ items.

Specs 14'L PU covered 1/2" Nylon, 2 SS lock, 1 SS swivel. 3000lb load.

*Robuste bride d'amarrage à deux voies for les accessoires Platinum™.*

**58-5209354 • \$103**



## AQUAGLIDE PLATINUM™ SWIM BUOY SET

Brief Heavy duty anchor line set for mooring

Platinum™ items. Comes as set of 3 linking buoys.

Specs 15'L x 9"Diam., Linking SS ring/ clip, Set of 3.

*Ensemble de lignes de mouillage robustes pour amarrage vos accessoires Platinum™. Se présente comme un ensemble de trois bouées qui s'enchainent.*



**58-5210012 • \$516**

## ANCHOR CONNECTOR LINE KIT

Heavy duty anchor line set for mooring Platinum™ items. Specs 6'L Galv chain, 6'L PE Bungee, 20'L 1/2" Nylon, Asstd. 3000lb load.

*Ensemble de ligne de mouillage Robuste pour amarrer vos accessoires Platinum™.*

**58-5209355 • \$155**



## ANCHOR BAG SET w/ LINE

Complete anchor bag and line set for short-term anchoring of aquapark platforms.

Specs 1000d Nylon bag, 20' 3/8" Nylon, 2 SS snaps. 750lb load.

*Sac d'ancrage et ensemble de lignes pour l'ancrage court terme des plates-formes aquapark.*

**58-5209357 • \$52**



## DOCK/YACHT BUMPER

Hooks up to swim platform of boat or your dock to work as a buffer for a runway. *Se connecte à la plateforme de nage de votre bateau ou votre quai et fonctionne comme un sauvegarde entre l'accessoire et une piste.*

12" Diameter **58-5213152 • \$583**

16" Diameter **58-5213153 • \$662**



## DIGITAL PRESSURE GAUGE

Digital pressure gauge for all your high end inflatables with the Halkey Roberts (push and turn) valve .

*Manomètre numérique pour tous vos pneumatiques de haute qualité avec la soupape "Halkey Roberts" (pousser et tourner).*

**58-5212349 • \$36**



## PLATINUM REPAIR KIT

Repairs all high end inflatables(Includes instructions, asstd 31oz PVC, towel, china marker, sandpaper, glue, cleaner)

*S'engage à réparer tous les pneumatiques de haute qualité. (Comprend des instructions, asstd 31ozPVC, serviettes, marqueurs, papier de verre, colle et nettoyant.)*

**58-5209352 • \$42**



# Stand Up Paddle Boards

561-747-0511 • \$750

## AquaGlide Pilot

58-5214350 • \$965

11ft x 32in x 4.75in – 32 lbs  
 This modified version of the Impulse board, is a fun and stable SUP for the lake. Features a EPS core with reinforced stringers for stiffness, EVA rail guards, and complete fiberglass lamination. PE deck pad and Epoxy bottom. Holds up to 220lbs  
*Le SUP Pilote est un amusant et complètement stable pour l'amusement de toute la famille au lac. Une version modifiée du Impulse. Fabriquer de la fibre de ver. Soutien jusqu'à 220 livres*



58-5212300 • \$795

## AquaGlide Cascade (Inflatable/Gonflable SUP)

10ft x 31in x 4in – 26 lbs  
 Drop Stitch inflatable SUP board includes backpack, and high pressure 25psi air pump. Easy to paddle and supports riders of any age up to 180 lbs. Exclusive fin system integrates a stiff quality foiled fin into its own fin box.  
*Fabriquer par le point de baisse, inclut sac à dos et haute pression 25psi pompe à air. Facile de pagayer et support les personnes de n'importe quel âge en hausse de 180 livres. Un système de nageoire exclusive intègre une qualité dure et va dans son propre boîte.*



## SoFlo Paddleboards

11' Long x 32" Wide with 7' Pad. This SUP is perfect for camps, rentals, and cottagers! Perfect for riders of any skill level. Also features an 11", unbreakable and removable urethane fin.  
*Ce SUP est parfait pour les camps, locations et chalets! Fabriquer pour les personnes de tout niveau de compétence. Dispose également d'une nageoire de 11 " incassable et construit de uréthane.*

## AquaGlide Impulse 12' Touring

58-5214601 • \$1,299

12'0" x 32" x 5.5" – 35 lbs  
 Optimized for glide, tracking and speed on flat-water. The 32-inch width offers outstanding stability for even entry-level riders while the streamlined nose shape cuts effortlessly through chop. IMPULSE™ Series boards feature a fiberglass composite construction for strength, stiffness and durability  
*Optimisé pour glissade, traction, et vitesse sur eau plate. Le largeur de 32 pouces offre la stabilité remarquable pour même les cavaliers débutants, pendant le forme du nez coupe aisément par eaux brutes. Séries IMPULSE™ représente une composition de la fibre de ver, construit pour la force, rigidité, et durabilité. Pèse 35 livres.*



## SUP Paddles

**Paddle** – Fixed Length Aluminum Shaft Flat Blade - Camp/Resort

A3079 • \$60

**AquaGlide Focus Adjustable Paddle 56-70"** 37oz.....

58-6811046 • \$99

**AquaGlide Focus Adjustable Paddle 71-85"** 40oz....

58-6811048 • \$99

**AquaGlide Rhythm Adjustable Paddle 69-85"** 27oz (Carbon/Glass Blade)

58-6811006 • \$216

## Multisport

### AquaGlide Multisport 270 – Sailboat, Windsurfer and Towable in One

58-5212008 • \$1,035

12ft X 32in X 4.8in only 45lbs  
 The newly redesigned Multisport is in a class by itself. This unique inflatable boat combines the tranquility of sailing, the thrill of windsurfing, and the excitement of towing in a convenient package that's compact enough to go anywhere. Multisport 270 - the next evolution! Includes carry bag and all accessories.  
*Voilier, planche à voile et Remorquable tous compris. Comprend un sac de transport et tous les accessoires.*

**Kayak Kit** 58-5101000 • \$108



# CANOES & KAYAKS



## CANOES & KAYAKS



### SPIRIT - Recreational/Touring

Generous cockpit opening with adjustable padded seat and footstops. Retractable skeg and multiple deck fittings.  
*Spacieuse ouverture avec un siège rembourré réglable. Aileron rétractable et plusieurs accastillage.*

Length	Width	Depth	Weight	Capacity
13'	25"	10"	45lbs	300lbs

**K1004 • \$695**



### RIPTIDE - Touring Kayak

Touring kayak with two hatches with bulkheads. V shaped hull for excellent tracking. Dry and stable ride.  
*Kayak touristique avec deux écoutes et cloisons. Coque de la forme V pour la traction excellente. Un voyage sec et stable.*

Length	Width	Depth	Weight	Capacity
14'2"	27"	14"	45lbs	300lbs

**K1006 • \$895**



### RIPTIDE EXPEDITION - Touring Kayak

Riptide kayak with rudder and steering footstops  
*Kayak Riptide avec gouvernail et pédalier de direction.*

**K1006EX • \$1,195**



### KIWI OSPREY – Tandem Kayak

Two separate cockpits to double your fun on the water. Easy to solo paddle from the rear cockpit.

2 moulded in handles for easy carrying.

*Deux sections séparés pour doubler vos plaisirs sur l'eau. Facile à pagayer toute seule du cockpit arrière. 2 poignées intégrées pour transport facile.*

Length/Longueur	Width/Largeur	Weight/Poids	Capacity/Capacité
13'3"	29.5"	62 lbs	550 lbs

**K1014 • \$860**



## SIT ON TOP KAYAKS - All Kayaks Feature Self Bailing Cockpits

**XXTREME™ 96.0** – Features such as molded –in high back seat, graduated foot wells, front bungees and a 6” round day hatch. The innovative dihedral hull is designed for stability and maneuverability.

*Ce kayak de 8 pieds avec cockpit ouvert comporte un siège à haut dossier intégré, des cale-pieds gradués, un cordage élastique à l'avant et une trappe de caisson de 6 po.*

L	W	H	Wt	Cap.
96"	29.5"	15"	46lbs	200lbs

**FBTR96 • \$369**



**Spirit™ 120(10')** – The generously sized cockpit allows the easiest of entry and exit as well as exceptional comfort. Graduated foot wells are molded-in to accommodate paddlers of any size or age.

*La coque Dihedral innovatrice permet au Spirit™ 120 de progresser facilement avec un maximum de stabilité. Le cockpit spacieux facilite l'entrée et la sortie et offre un confort exceptionnel. Les cale-pieds gradués s'adaptent aux pagayeurs de toutes tailles ou de tous âges.*

L	W	H	Wt	Cap.
120"	28"	15"	46lbs	250lbs

**FBSP120 • \$429**



**Nexus™ 144T(12'2")** – The Nexus 144T is a sit on top tandem kayak with an added a center seat for those days when you feel like paddling alone.

*Le Nexus™ 144T est un kayak tandem à habitacle ouvert, comportant un siège central pour les jours où vous avez envie de pagayer seul.*

L	W	H	Wt	Cap.
144"	35"	11"	70.5lbs	475lbs

**FB-NX144T • \$739**



**Nexus™ 156T(13')** – The innovative dihedral hull gives the Nexus™ 156T a level of performance never before seen in a tandem sit-on-top kayak. The Nexus™ 156T provides molded in seat backs, plenty of room, and outstanding performance.

*Fournit des dossiers de sièges moulés, beaucoup de place, et une performance exceptionnelle.*

L	W	H	Wt	Cap.
156"	34"	14.75"	77bs	475lbs

**FB-NX156T • \$849**



**CK™ 100** – Excellent for beginners or expert paddlers, the CK™ 100 is an attractive, rugged and ergonomically designed kayak with graduated foot braces to accommodate people of all sizes.

*Sa coque unique de style catamaran procure une stabilité et une hydrodynamique supérieures, surpassant la performance des kayaks à coque arrondie avec une tenue de cap exceptionnelle et une qualité de glisse efficace. Comporte une trappe de caisson de 6 po de diamètre.*

L	W	H	Wt	Cap.
127"	27"	20"	55bs	250lbs

**FB-CK100 • \$739**




**CK™ 200** – The CK™ 200 tandem kayak is sure to double your fun on the water. Our super-stable catamaran hull outperforms round bottom kayaks.

*Le kayak tandem CKMD 200 doublera certainement votre plaisir sur l'eau. Sa coque super-stable de style catamaran surpasse la performance des kayaks à coque arrondie. Il est muni de deux cloisons étanches, d'un cordage élastique et de sièges moulés avec dossiers amovibles.*

L	W	H	Wt	Cap.
129"	33"	14"	65bs	500lbs

**FB-CK200 • \$849**



## SIT INSIDE KAYAKS

**Vantage™ 124(10'4")** – The Vantage™ 124 is part our introductory level sit-in touring kayak series. The multi-channel hull makes the Vantage™ a great choice for beginners and avid paddlers alike. We include standard features such as bungees, dry storage, oversize cockpit, superb tracking and a stable ride.

*Ce kayak de randonnée est un choix excellent pour les débutants et les kayakistes passionnés. Comprend des traits standards tels que des bungees, de stockage à sec, et une conduite stable.*

L	W	H	Wt	Cap.
124"	29.5"	12.25"	46bs	250lbs

**FB-VA124 • \$429**



**Vantage™ 144(12')** – The Vantage™ 144 is longer version of our introductory level sit in kayak series.

*Le Vantage™ 144 est une plus longue version de notre kayak pour débutant.*

L	W	H	Wt	Cap.
144"	31"	13"	59bs	325lbs

**FB-VA144 • \$529**





# KAYAKS & CANOES

## INFLATABLE KAYAKS

### KAYAKS CONFLABLES

AquaGlide Inflatable Kayaks have I-Beam floors for a solid paddle – almost like a hard shell kayak. Both come with storage bags - air pumps are extra.  
*Les Kayaks gonflables de AquaGlide comprennent une plancher I-Beam pour une pagaye fort –ce compare aux Kayaks d'extérieur dure. Ces deux modèles viennent avec un sac de stockage. Pompe à air pas inclut.*



#### AQUAGLIDE CHINOOK TANDEM **58-5214310 • \$669**

13ft x 34in – 550 lb capacity

Chinook™ Series is designed for all-purpose recreational use and exceptional value. Accessory straps located on the bow for easily accessible stowage. Comfortable Whitewater™ seats including high backrest, mesh storage pocket, integrated fishing-rod holders.

*Désigné pour tout usage de récréation pour une valeur exceptionnelle. Les courroies d'accessoires situées sur l'arc pour arrimage facilement accessible. Des sièges Whitewater™ incluent une haute dossier, poche de maille de stockage, et les détenteurs de canne à pêche. Support jusqu'à 550 poids!*



#### AQUAGLIDE ROGUE **58-5214200 • \$425**

9'8" x 32in – 400 lb capacity

Rogue™ is an inflatable sit-on-top utility boat, ideal for fishing, diving or just playing. Offers an open transom for efficient drainage and easy re-boarding.

*Le Rogue est une bateau utilitaire, assoir dessous, idéale pour la pêche, la plongée, ou pour le fun! Offre une traverse ouverte pour le drainage efficace et le réembarquement facile. Support jusqu'à 400 poids!*



# PALUSKI CANOES



## 16' 4" PASSAGE



Length	Width	Depth	Weight	Capacity
16' 4"	39in	17"	80lbs	950lbs

**C2005 • \$995**

The new canoe is wide, deep and very stable. Works well for the rental and outfitter businesses. Middle seat available, Plastic seats available.

*Le nouveau canot est large, profonde et très stable. Le nouveau canot est large, profonde et très stable. Siège du milieu disponible, sièges en plastique disponibles.*

## 12' 6" ADIRONDACK SQUARE STERN



Length	Width	Depth	Weight	Capacity
12' 6"	39in	15"	70lbs	700lbs

**C2002 • \$975**

Same hull and features as the 14' Adirondack with the added convenience of square stern designed to safely handle a small trolling motor.

*Même coque et caractéristiques que le 14 ' Adirondack avec la commodité d'arrière carré conçu pour gérer en toute sécurité un petit moteur à la traîne .*

## 16' FASTWATER



Length	Width	Depth	Weight	Capacity
16'	36in	16"	65lbs	700lbs

**C2003 • \$975**

A stable and extremely deep all purpose tripping canoe based on the 'prospector' design.

*Un canoë de voyage stable et extrêmement profond pour tout usage.*

## 14' ADIRONDACK



Length	Width	Depth	Weight	Capacity
14'	39in	15"	68lbs	700lbs

**C2001 • \$895**

Single keel hull is wide, stable and deep – a great recreational canoe.

*Coque quille unique est large, stable et profonde - un grand canot de plaisance.*

## ADD-ONS/EXTRAS

PLASTIC CENTRE CANOE SEAT **CS PL \$140**  
 SIÈGE DU CENTRE EN PLASTIQUE

WOOD CENTRE CANOE SEAT **CS WD \$140**  
 SIÈGE DU CENTRE EN BOIS





# PADDLES & ACCESSORIES

## Valley Paddles - CANOE

**Junior Aluminum** Shaft with Plastic Blade  
blue, orange, red, white - 36" 40" 45"

**A3057 \$20**



**Standard Aluminum** Shaft with Plastic  
Blade black, red, yellow - 48" 54" 57"  
60" 63"

**A3059 \$30**



**Standard Laminated Wood**  
wood - 3'6"  
wood - 4'  
wood - 5'

**A3080 \$20**

**A3081 \$23**

**A3082 \$26**



## Valley Paddles - Kayak

**Economy Aluminum**  
black, red - 84"

**A3065 \$45**



**Standard Aluminum**  
black, yellow, red - 84" 90"

**A3066 \$60**



**'Pices' Touring Paddle**  
black, yellow, white - 220, 230, 240cm

**A3067 \$100**



**Seasense X-Treme 11** Kayak Touring Paddles  
black - 84", 96"

**A3069 \$60**



## Storage And Handling Accessories

<b>Kayak Car Top Kit</b> - 2 kayak blocks, bow & stern strap, lashing strap, mesh bag	<b>A3016</b>	<b>\$42</b>
<b>Canoe Car Top Kit</b> - 4 canoe blocks, bow & stern straps, lashing strap, mesh bag	<b>A3017</b>	<b>\$42</b>
<b>Kayak Grey Foam Blocks</b> - shaped to fit hull (12 per case - price each)	<b>A3018</b>	<b>\$10</b>
<b>Canoe Grey Foam Blocks</b> - shaped to fit gunnel (24 per case - price each)	<b>A3019</b>	<b>\$5</b>
<b>Anchor Kit Webb Racks</b> - for easy and safe storage of your canoe or kayak	<b>A3023</b>	<b>\$25</b>
<b>Kayak Kit Webb Racks</b> - for easy and safe storage of your canoe or kayak	<b>A3024</b>	<b>\$30</b>
<b>Canoe Kit Webb Racks</b> - for easy and safe storage of your canoe or kayak	<b>A3025</b>	<b>\$50</b>
<b>Safety Products</b>		
<b>Economy Kit</b> - 50' rope, whistle, flashlight, bucket	<b>A3012</b>	<b>\$18</b>
<b>Standard Kit</b> - 50' rope, whistle, flashlight, jug, mesh bag	<b>A3013</b>	<b>\$30</b>
<b>Deluxe Kit</b> - 65' rope, whistle, flashlight, jug, safety paddle	<b>A3014</b>	<b>\$40</b>

## Soft Good Accessories

<b>Spray Skirt</b> • Small - Old Spirit, Explorer, Swell, Rogue	<b>A3000</b>	<b>\$50</b>
<b>Spray Skirt</b> • Medium - New Spirit	<b>A3001</b>	<b>\$50</b>
<b>Spray Skirt</b> • Large - Ripple	<b>A3002</b>	<b>\$75</b>
<b>Cockpit Cover</b> • Small - Old Spirit, Explorer, Swell, Rogue	<b>A3000c</b>	<b>\$35</b>
<b>Cockpit Cover</b> • Medium - New Spirit	<b>A3003</b>	<b>\$35</b>
<b>Cockpit Cover</b> • Large - Ripple	<b>A3004</b>	<b>\$50</b>

# PEDAL PRODUCTS

**Future Beach®**

Future Beach Pedal Boats Feature:

- Patented self bailing hull – never bail again
- Innovative seamless rotomolded design
- Ergonomic adjustable lounging seats
- Salt Water ready
- Aluminum tiller
- **MX option includes adjustable Bimini Top and Deluxe Seat Cushions**
- Available in Yellow or Blue

Future Beach Pedal Boats Feature:

- Coque auto videur
- Structure sans couture
- Sièges réglables pour prélasser
- Prêt pour l'eau salée
- **Option MX comprend un couvert Bimini réglable et des coussins de luxe.**
- Disponible en jaune ou bleu

## WB 200 - 200MX

The two-passenger Water Bee® 200 offers a winning combination of good looks and ruggedness.

Length	Width	Height	Capacity	Weight
92"	57"	30"	850 lbs	130 lbs

FB-WB200 • **\$960**

FB-WB200MX • **\$1,059**



## WB 202 – 202MX

Four passenger version of the 200

Length	Width	Height	Capacity	Weight
92"	57"	32"	800 lbs	143 lbs

FB-WB202 • **\$1,059**

FB-WB202MX • **\$1,159**



# PEDAL PRODUCTS

## WB 203 – 203MX

The ideal family pedal boat holds 5 people. Oversized rear foot well provides extra comfort to the rear passengers and also offers easy boarding.

*La conception unique de ce modèle de la série Water Bee fait de lui une embarcation familiale idéale qui peut accueillir jusqu'à cinq personnes.*

Length	Width	Height	Capacity	Weight
94"	62"	32"	800 lbs	143 lbs

**FB-WB203 • \$1,269**

**FB-WB203MX • \$1,369**



## WB 400 – 400MX

Dual crankshafts allows four passengers to all pedal at once. Six passenger design offers comfortable ride.

*Quatre personnes peuvent pédaler. Accueille jusqu'à six personnes.*

Length	Width	Height	Capacity	Weight
118"	63"	32"	800 lbs	220 lbs

**FB-WB400 • \$1,689**

**FB-WB400MX • \$1,899**

## TURBO PADDLER

The Turbo Paddler® is a high quality paddleboat designed for children 3 years old and up. The Turbo Paddler® has a 70 pound capacity and a double pontoon / catamaran hull that makes it extremely stable and virtually unsinkable.

*Le Turbo PaddlerMD est un bateau à pédales de grande qualité, conçu pour les petits de 3 ans et plus. Les enfants n'ont qu'à actionner les poignées pour avancer...reculer...ou pivoter de 360 degrés.*

Length	Width	Height	Capacity	Weight
47"	43"	11"	70 lbs	46 lbs

**FB-TP2000 • \$250**



FUTURE BEACH PEDAL PRODUCTS ACCESSORIES			
FB- WB250	Blue	Bimini Top 200 series - Improved UV Resistant Sunshade	<b>\$79.99</b>
FB- WB260	Blue	Bimini Top 400 series - Improved UV Resistant Sunshade	<b>\$99.99</b>
FB- WB275	Blue	Seat Cushion for WB Pedal Boats - Set of Two	<b>\$69.99</b>



## Future Beach®

**Barracuda** - Up to 2 passenger water bike with adjustable seats. Trimaran design provides exceptional stability.

*Sièges réglables. Transporte pour jusqu'à deux passagers.*

Length	Width	Height	Capacity	Weight
115"	47"	46"	340 lbs	134 lbs

**FB BK100 • \$1,740**



# PEDAL PRODUCTS

## Aqua-Mate™ Pedal Boats

### MINI-MACH - 3 Person model

Electric motor mount, Comfortable moulded seats, Tie down handle, 2 drink holders, Storage behind seats  
Available in Yellow, Blue and Aqua. Specifications

*Support for moteur electric, sièges moulés confortables, 2 porte- boissons et rangement derrière les sièges.  
Disponible en jaune, bleu et aqua.*

Length	Width	Weight	Max. Capacity
80" (2m)	58" (1.5m)	95 lbs (43 kg)	550 lbs (205 kg)

**AM600 series • \$695**



### MINI-MACH V - 5 Person model

Electric motor mount, Comfortable moulded seats, Tie down handle, 2 drink holders  
Available in Yellow, Blue, Aqua and Red. Specifications

*Support for moteur electric, sièges moulés confortables, 2 porte- boissons et rangement derrière les sièges.  
Disponible en jaune, bleu, rouge et aqua.*

Length	Width	Weight	Max. Capacity
91.5" (2.32 m)	58" (1.5 m)	106 lbs (48.1 kg)	700 lbs (318 kg)

**AM620 series • \$850**



### Optional Accessories:

CANOPY - **AM181 • \$150**

COVERS - **AM196 • \$130**

## itBikes **ITBIKE • \$1,995**

itBikes are fun for the whole family, for cottages and rentals/camps. Fast, stable, comfortable, easy to use, reliable, and easy to store. Adjustable seats for all heights of people.

*itBikes sont amusants pour toute la famille, pour les chalets et des locations / camps. Rapide, stable, confortable, facile à utiliser, fiable et facile à ranger. Les sièges réglables pour toutes les hauteurs de personnes.*

FRAME: Light weight aircraft aluminum

PROPULSION SYSTEM: propeller

SEAT & BACK REST: Cushioned and adjustable

STEERING COLUMN: Vertical adjustment

CARRY HANDLES: Incorporated under the hull

*CHARPENTE : aluminium d'avion léger*

*SYSTÈME DE PROPULSION: hélice*

*CHAISE ET DOSSIER: coussin et réglable*

*COLONNE DE DIRECTION : ajustement vertical*

*POIGNEES DE TRANSPORT : sous la coque*

### itBike - 1 person

LENGTH: 8ft 5 in (256 cm)

WIDTH: 3 ft 9 in (114 cm)

HULL HEIGHT: 8.5in (22 cm)

WEIGHT: 93 lbs (42 kg)

No. OF USERS: 1

CAPACITY: 270 pounds (102 kg)

*LONGUEUR: 8pi. 5" (256 cm)*

*LARGEUR: 3 pi. 9" (114 cm)*

*HAUTEUR DU COQUE: 8.5" (22 cm)*

*POIDS: 93 livres (42 kg)*

*No. UTILISATEURS: 1*

*CAPACITÉ: 270 livres (102 kg)*

Available in Blue or Yellow – Double Bike also available

*Disponible en blue ou jaune- itBike aussi disponible en double!*



# SWIM RAFTS & DOCKING SYSTEMS



**SWIM RAFT** -Shown is the Shoreline Rip Raft with Rock attachment in yellow.

**Rip Raft** - 7.5' x 7.5' x 9" high with 1,200-pound capacity. Raft weight is 165 pounds. Reflectors

**1006786 • \$840**

are on all four corners for safety. Durable anchoring system and non-slip deck surface. Available in tan, grey and yellow colours.

*Système d'ancrage robuste and et surface antidérapante. Disponible en beige, gris et jaune.*

**Rock attachment** – 3' high with 2 corner

**1006782 • \$799**

reflectors. The modular design allows it to attach directly to the Rip Raft. Includes integrated cup holders. Available in tan, grey and yellow colours.

*Comprend porte-gobelets intégrés. Disponible en beige, gris et jaune.*

## SWIM RAFT CONNECTOR KIT

Swimraft Poly Rip Connector - to connect two Rip Rafts. Available in tan, grey and yellow colours.

**1006701 • \$320**

*Pour connecter deux Rip Raft. Disponible en beige, gris et jaune.*

**Nylon Rope Ladder Option**

**1007891 • \$25.00**

**2-Step Aluminum Ladder Option**

**1020549 • \$199**



**1007980 • \$1,365**

**ESCAPE SWIM RAFT** -State of the art comes to swim rafts in this one-piece all-poly swim raft from ShoreMaster. Large 7.5' by 9.5' non-skid deck surface One-piece all-poly swim raft 3000-pound capacity Raft weight is approximately 325 pounds. Available in yellow, grey and tan. Reflectors on each corner and the 3-step aluminum ladder provide additional safety.

*Swim raft avec échelle. Disponible en beige, gris et jaune.*



**PWC Drive on Dock** - We've designed this standard three-roller system to give you easy drive on and roll-off launching with your RhinoPort. Dimensions: 138" long, 58" wide.

260 lbs. Flotation capacity 1,150 lbs.

*3 rouleaux.*

**1022950 • \$1,526**



End Mount Flexi Hinge

**1007015**  
**\$413**



Parallell Flexi Hinge

**1013365**  
**\$413**



Pipe Bracket (large & medium)

**1022952**  
**\$217**

**1022953**  
**\$136**

**1022951**  
**\$84**

Rear Pipe Brackets

## STAND OFF PLATE

*Attache de coté*

Used to attach Shoreport to standing dock with Poly pipe brackets. *S'attache le shoreport au quai stationnaire avec les supports de tube poly.*

**1006715** **\$278**



**Connectors** - we have what you need to ensure your RhinoPort stays in place. Connect to a fixed, or floating, or a stand alone dock. Connect two or more RhinoPorts together, or attach individually, you can trust our connection systems.

*Connectez-vous à un quai fixe ou variable. Connecter deux ou plusieurs RhinoPorts ensemble, ou joindre individuellement, vous pouvez faire confiance à nos systèmes de connexion*

RhinoPort Side/Front connectors to connect 2 RhinoPorts

**1016631 • \$123**

RhinoPort Side/Rear connectors to connect 2 RhinoPorts

**1017016 • \$75**

RhinoPort Supplemental Float

**1004236 • \$82**

1014241 • \$761



**Lift Mate Boat Lift Motors**

- Fits all boat lifts - works on lifts up to 5,000 pounds.
- *Convient à tous les ascenseurs à bateaux*

1014303	Lift Mate 12V Complete	<b>\$761</b>
1014246	Lift Mate W/Remote 110V	<b>\$1016</b>
1014305	Lift Mate W/Remote 12V	<b>\$1016</b>
1014224	Remote Add On 110V	<b>\$422</b>
1014318	Remote Add-On 12V	<b>\$422</b>

1017672 • \$1,132



SIDEWINDER		
1017672	Sidewinder 110 V with Remote	<b>\$1132</b>
1017674	Sidewinder 12 V with Remote	<b>\$1132</b>
1017671	Sidewinder 110 V Toggle	<b>\$761</b>
1017673	Sidewinder 12 V Toggle	<b>\$761</b>
1017675	Sidewinder Mounting Kit	<b>\$153</b>

**SIDEWINDER REMOTE CONTROL DIRECT DRIVE MOTOR**

A Direct Drive Boat Lift Motor, with Remote allows you to “walk away” from the work of raising your boat. It works on boat lifts up to 7,000 lbs and it’s quick to install and operates 30% faster than the Lift Mate Wheel Drive Boat Lift Motor.

*Télécommande d'ascenseur à bateaux*

12V SOLAR CHARGING PARTS FOR 12V LIFTMATE & SIDEWINDER		
1014965	Solar 10 Watt Solar Panel with bracket and hardware kit	<b>\$241</b>
1000094	Solar Panel 10 Watt Power Up	<b>\$210</b>
1014964	Solar Bracket	<b>\$70</b>
1001810	Battery Tray Complete	<b>\$89</b>




**SHOREMASTER DOCKS AND LIFTS – ONTARIO, QUEBEC AND MARITIMES ONLY**

**STANDING BOAT LIFTS**

**ShoreMaster vertical lifts**



**Shoreline Cantilever Boat Lifts**



**ShoreMaster's hydraulic lift**



**Canopy Covers**





# SWIM RAFTS & DOCKING SYSTEMS



Shoreline Dock



Infinity RS-4



Infinity RS-7



Infinity TS-9

**DECKING OPTIONS FOR STANDING AND FLOATING DOCKS** - Choose from seven beautiful, safe and durable decking options. Tan Titan, Titan, Ipe, Cedar, Vertex, White Painted Aluminum, and Aluminum.  
*7 couleurs magnifiques à choisir.*



## FLOATING DOCKS/ LES QUAIS FLOTTANTS

**Infinity FTS-9 Dock** - Our family of residential floating docks wouldn't be complete without our Floating FTS-9 Dock. The light-weight aluminum truss construction is a key feature, offering virtually maintenance-free use and operation. Available in 2'X4', 4'X4', 4'X8', 4'X16', 6'X8', 6'X16' and corners. All sizes of black foam filled floats are also available.  
*Pratiquement sans entretien.*

**Floating Polydock** - Sturdy and durable with attractive brick pattern and non slip deck surface. Easy to use connection system. Available in 4x6, 3x10, 4x10, 6x8, 5x10 sizes  
*Robuste et durable avec motif de brique attrayant et surface antidérapante. Système de connexion facile à utiliser.*



Floating Polydock

# SLIDES & DOCK ACCESSORIES



1015685 • \$765

## Shoreline Dock Furniture

### Patio Set

This unique set comes complete with 2 high quality swivel chairs, bistro table and umbrella. The whole system mounts to the edge of your dock so it doesn't take up valuable dock space.

*2 chaises pivotantes de hautes qualité, table de bistro et un parapluie.*

1013091 • \$321

### Off Deck Poly Bench - 4'

Comfortable molded shape offers maintenance free use.

Mounts to edge of dock not taking up dock space.

*Forme confortable offre un banc qui est sans entretien.*

*S'attache au bord de votre quai pour ne pas prendre beaucoup d'espace.*

1007898 • \$143

### Arm Rest with Cup Holders

Shown with optional armrests with built in cupholders.

*Montrer avec les accoudoirs optionnels, complète avec les détenteurs de tasse.*



1006575 • \$364

### White Dock Box 4' Corner

#### Boîte de quai (Blanc)

Great storage space for all your necessities, the 4' corner dock box fits on the corner platform of most dock systems. Rotomolded from HDPE plastic and include high quality hardware with a hasp so that you can lock your belongings in with a paddle lock.

*Place idéale de stockage pour tous tes nécessaires.*

*Le boîte de quai de coin 4', va dans le coin du plupart des systèmes de quais. Modelé du plastique HDPE incluant le matériel d'haute qualité avec un verrou pour que vous puissiez fermer tes possessions avec une serrure.*



## LADDERS AND STEPS

Aluminum Dock Steps 4 Step with Handrail

1006567 • \$559

Aluminum Dock Steps 6 Step with Handrail

1006566 • \$698

Pivoting Aluminum Dock Ladder 3 step


1006596 • \$267

Pivoting Aluminum Dock Ladder 4 step

1006597 • \$317

Pivoting Aluminum Dock Ladder 5 step

1006598 • \$354



**ShoreMaster Waterslides** can be used as a freestanding tower of fun, or mount one to your dock for the best view around. They stand approximately 7' tall, with a base of approximately 10'.

*Autonome ou se fixe à votre quai.*



1004233 • \$986



DOCK MOUNT



1004230 • \$986

FREE STANDING

# DOCK ACCESSORIES cont'd



## VERTICAL DOCK BUMPERS

available in Blue, Black, Tan or White

1006690 • \$117



## DOCK ARMOUR

**\$3.90 per Ln. Ft.**

Dock Armor is a durable, eco-friendly, and stylish boat and dock protection system.

- Won't crack, split fade or discolour
- Excellent protection for your boat drastically reduces need for bumpers
- Easy to install low voltage lighting system
- Simple and fast to install on most docks
- Leave on your dock year round as it is not weather affected
- Work's great in commercial applications

*Dock Armor est un système de protection pour votre quai et bateau qui est durable, écologique, et élégant.*

- *Va pas casser, fendre, pâlir, ou décolorer*
- *Ce protection supérieur pour votre bateau, réduit considérablement votre besoin pour les pare-chocs*
- *Installation facile pour le système d'éclairage (basse tension)*
- *Simple et rapide à installer sur la plupart des quais*
- *Laisser sur votre quais pendant l'hiver, car ce n'est pas détruit par le temps*
- *Fonction bien dans les endroits commerciales*

# LIFE VESTS, WETSUITS & GLOVES



## Child Character Vests Pixie and Rescue

Bright, popular characters your child will love to wear. Adjustable belts and straps. Lightweight, durable foam doesn't hinder Mobility. Nylon oxford fabric for durability. Fits children 30 – 50 lbs.

*Les caractères populaires que votre enfant vas adorer à porter. Ceintures et courroies réglables. Mousse durable et léger ne gêne pas le mobilité. Pour les enfants qui pèsent 30 à 50 poids.*



FT C4601 B (RESCUE) • \$36



FT C4601 G (PIXIE) • \$36



H 7015 • \$25

## Nylon Pet Vest - yellow

This flotation device is designed to provide swimming endurance for your pet and security while in the water. Handlers strap for easy recovery. Sizes: XS, S, M, L, XL

*Ce dispositif de flottaison est conçu pour fournir la résistance de natation pour votre animal de compagnie et sécurité tandis que dans l'eau.*



NB 336 GLD • \$59



### naya baby

- Easy to reach lifting strap
- BABY SIZE: 9 TO 25 LBS.
- US & Canadian Patent Pending

# LIFE JACKETS cont'd

## MoveVent Torsion PADDLE Vest 1224

### *Veste de pagaie MoveVent Torsion 1224*

- SOLAS grade reflective material for visibility
- Expandable zippered pockets with mesh drainage
- Lash tab for small accessories
- Drying loop on back
- Attached whistle for safety
- *Qualité reflective de SOLAS materielle pour la visibilité superieur*
- *Poches de mailles qui s'étendent pour le drainage*
- *Étiquette pour les petites accessoires*
- *Loupe du séchage sur le dos*
- *Sifflement attaché pour la sécurité*

FT 122401 R • \$72



## MoveVent Curve SPORTS Vest 1220

### *MoveVent Curve veste de sport 1220*

- Soft, lightweight flotation foam
- 200 denier nylon outer shell
- *Mouse doux et léger*
- *Extérieur fabriqué du Nylon 200 denier*

FT 122001 Y • \$53

## Adult General Purpose Vest 1030

### *Veste de sauvetage polyvalent adulte 1030*

- Available in Blue/Black and Yellow/Black
- Provides comfort and safety for all types of water activities
- 200 denier nylon and 150 denier poly-twill
- Adjustable belts and chest strap
- Lightweight and durable flotation foam
- Open-sided styling
- Large armholes
- *Fournit la sécurité pour toutes sortes d'activités dans l'eau*
- *Extérieur fabriqué du Nylon 200 denier et 150 denier poly-sergé*
- *Ceintures réglables et courroie de poitrine*
- *Mousse flottant léger et durable*
- *Style du côté ouvert*
- *Emmanchure grosses*

FT 103001 UNIV • \$26



### General Purpose Vests (Infant, Child, Youth) 1030

#### Gilets polyvalents (bébé/enfant, enfant, jeune)

- Available in Blue/Black (BB) and Yellow/Black (YB)
- 200 denier nylon and 150 denier poly-twill
- Adjustable belts and chest strap
- Lightweight and durable flotation foam
- INFANT/CHILD provides a leg strap, pop up pillow, and grab strap for quick recovery (fits infants/children less than 50 lbs.) - Type II
- CHILD features a leg strap for added safety (fits 30-50 lb. children) - Type III
- YOUTH fits 50-90 lb. youth - Type III
- *Extérieur fabriqué du Nylon 200 denier et 150 dernier poly-sergé*
- *Ceintures réglables et courroie de poitrine*
- *Mousse flottant léger et durable*
- *BÉBÉ/ENFANT comprend un courroie de jambe, coussin de cou, et une courroie d'empoigner pour rétablissement rapide (Pour les bébés/enfants moins que 50 poids.) Type II*
- *ENFANT comprend une courroie de jambe pour la sécurité extra (Adapte pour les enfant 30 à 50 poids) Type III*
- *JEUNE adapte des jeunes pesant 50 à 90 poids. Type III*

Infant: FT 103001 INF • \$23

Child: 103001CHILD • \$20

Youth: FT 103001YOUTH • \$22



### ONYX Inflatable Life Jackets – Canada Coast Guard Approved

- Universal sizing fits adults over 80 lbs
- Not approved for children under 16 years of age

FT 3100 RM • \$139

#### M 24 - MANUAL INFLATABLE LIFE JACKET - RED

- Low profile design keeps you cool in warm weather without limiting movement
- Use Onyx 3100 rearming kit



FT 3200 BA • \$165

#### A/M 24 – AUTOMATIC/MANUAL INFLATABLE LIFE JACKET - BLUE

- Convertible from automatic/manual to manual only inflation
- Low profile design keeps you cool in warm weather
- Use Onyx 3200 rearming kit

*Basculer entre mode automatique/manuel ou de l'inflation manuelle seulement.*



#### Manual Rearing Kit 3100

- 24 gram CO2 cylinder
- Green indicator tab
- 1/2" thread

FT KIT 3100 • \$21



#### Automatic/Manual Rearing Kit 3200

- 24 gram CO2 cylinder
- Green indicator tab
- 1/2" thread
- Water soluble bobbin

FT KIT 3200 • \$31



# SKIS & BOARDS



FT B321 WKBD • \$375

### Aqua Extreme Wakeboard with Lace Up Binding:

Easy riding design for all levels of wakeboarders and soft shape for beginners.

Length: 139 cm/54.3", Width: 42 cm/16.73",  
Rocker: 2.07" 3 stage

*Conception de planche facile à manipuler pour tous niveaux de wake et de forme arrondi pour débutants.*



FT B322 KNBD • \$199

### Power Platform Kneeboard:

Twin tip shape built for speed, lift, and stability. 3" padded adjustable strap.

Length: 134.6cm/53", Width: 55.9 cm/22"

*Bout de forme Jumelez construit pour la vitesse, le décollage, et la stabilité. Comporte une conception brevetée de rayure pour la force et la durabilité.*



FT B301 TR • \$126

### Trainer Skis:

These wood trainers are the answer for teaching small children to ski the easy way. Detachable stabilizing ropes at the tip and tail to keep the skis the right distance apart. Up to 80 lbs.

Length: 116.8 cm/46"

*Ces Skis d'entraînement en bois sont géniaux pour enseigner aux petits enfants à faire du ski nautique facilement.*



02368 • \$89

### RAVE Aqua Buddy:

The most effective way to learn to ski or board!

*La façon la plus efficace d'apprendre le ski nautique.*



FT B301 COMBO • \$205

### Traditional Slalom Skis:

The best all around combo pair available in today's market. User friendly, suits all skier levels.

Side adjustable bindings. Length: 172.7 cm/68"

*La paire tout usage qui est la meilleur disponible sur le marché aujourd'hui. Renforcé d'acier et moulée par injection la construction fournit une qualité élevée et robuste de ski nautique.*



FT B305 JR • \$205

### Shaped Junior Skis:

Our shaped junior ski features the wider fore-body for easy deep water starts.

Length: 137.2 cm/54"

*Les tunnels doubles rendent ces skis faciles à utiliser dans l'eau rugueuses et plus stable dans l'eau calme.*

# ROPES & PUMPS

## Full Throttle Ropes/ Cordes Full Throttle™

### Ski/Tow Rope Bridle – 9 ft Red

9' Line with float – Corrosion resistant snap hooks, looped end.

FT R401 • \$12



### Ski/Tow Rope Bridle with pulley – 12' White

12' line with float and pulley with stainless steel axle. Corrosion resistant snap hooks.

FT R405 • \$15



### Ski Rope – 1 Section

Aluminum single handle 75' line ski rope. Floating Handle.

FT R431 • \$28



### Ski Rope – 8 Section Tournament

Aluminum team single handle ski rope, 75' rope with 8 sections. Floating Handle.

FT R435 • \$34



### Towable Tube Rope – 1 to 2 rider tube

Towable tube line with float – 60' line.

FT R441 • \$18



### Heavy Duty Towable Tube Rope – up to 4 rider tube

Heavy duty towable tube line with float. 60' line.

FT R445 • \$28



### 6 PERSON DELUXE TOW ROPE

60ft Polyethylene, 2 Tow eyes, 6100 lb load.

58-5209017 • \$45



### 8 PERSON COMMERCIAL TOW ROPE

8-Person Platinum™ Tow Rope for commercial use. 65ft Nylon, 2 Tow eyes, 10,000 lb load.

58-5210014 • \$275



### Wakeboard/Kneeboard Rope

Heavy duty sectional wakeboard/kneeboard rope with comfortable ribbed handle, quick grab handle and rope keeper. 75' line.

FT R421 • \$48



## Air Pumps

### Double Action Hand Pump

Double action – pumps air on both up and down stroke to make inflation twice as fast. Includes universal adaptors to fit various valves. Inflates up to 14 PSI.

*Pompe à main. Gonfle jusq'à 14 PSI.*

FT P211 • \$77



### Turbo 110V air pump

Extremely powerful 110v electric pump for watersports and Platinum™ items. 110vAC power source, inflate/deflate -2.8 psi max  
*110vAC, gonflage / dégonflage -2,8 psi max*

58-5205003 • \$105



### 110V air pump

Powerful 110v electric pump for watersports inflatables. 110vAC power source, inflate/deflate -2.6 psi max  
*110vAC, gonflage / dégonflage -2,6 psi max*

58-5205006 • \$71



### Turbo 12V air pump

Extremely powerful 12v electric pump for watersports and Platinum™ items. 12vDC power source, inflate/deflate -2.4 psi max  
*12v, gonflage / dégonflage -2,4 psi max*

58-5205004 • \$77





# OTHER COOL STUFF

**THE LOG** – 16' Long, safe yet challenging, easy to learn, fun for all ages, models for pools or lakes, maintenance free, install and remove in minutes, made in Canada. Traction control and impact absorption are combined in a super tough foam covering allowing The Log to satisfy all safety concerns and provide pin point control for the expert roller.

*La Bûche peut être utilisée dans une piscine et au lac. Dans l'environnement piscine, il suffit tout simplement d'attacher les deux extrémités aux côtés de votre piscine et voilà! Vous avez un terrain de jeu instantané, rempli de défi pour des heures d'amusement sur l'eau.*



16' LOG • **\$2,495.00**

FLOATS • **\$650.00**



**EZ-DRY BAG - 10 pack**

17002 • **\$30**

Great for Hiking, Camping, Fishing & Boating. Everything Stays Dry. Comes with Connecting Strap. Inflatable Compartment Helps Bag Float. Made of Durable PVC  
*GARDE TOUT SEC. LE COMPARTIMENT GONFLABLE AIDE LE SAC À FLOTTER.*

**Freeplay Sherpa rechargeable flashlight** The toughest self powered flashlight in the world



LIA206 SLE YL2 0000 FP • **\$49.99**

*Le plus endurant auto alimenté lampe de poche dans le monde - Batterie NiMH rechargeable encastré*



- Rechargeable NiMH battery built in
- Up to 18 hours of continuous shine time
- Single LED with 100,000 hour life
- Splash resistant - Non-slip rubber grip
- Jusqu'à 18 heures de temps d'éclairage en continu
- LED seule avec une vie de 100,000 heures
- Résistant d'éclaboussure - poignée en caoutchouc antidérapante



LIA205 TL2 XL1 0000 FP • **\$59.99**

This compact, versatile, variable-brightness lantern brightens up the night and comforts those in need.

- Built-in crank means never running out of power
- Rechargeable NiMH battery built in
- 7 ultra-bright white LEDs all positioned for optimum light output efficiency
- Ultra tough reinforced ABS
- Up to 70 hours' constant shine time on low setting
- Ce compact, polyvalent, lanterne d'éclat variable illumine la nuit et reconforte ceux qui en ont besoin.
- Manivelle encastré de sorte que vous ne manquerez jamais de puissance
- Batterie NiMH encastré
- 7 ultra-lumineuses LED sont toutes positionnées pour un éclairage optimal
- ABS ultra endurant
- Jusqu'à 70 heures d'éclairage sur réglage bas



**YUKON 50**

IG 44745 • \$429

Heavy duty, 50 quart cold locker with hard top provides maximum cold retention over multi-day trips. *Glacière dure de 66 litres, fournit la rétention froide maximale sur des voyages de plusieurs jours.*



**HLC 12**

This Hard Liner Cooler by Igloo holds up to 12, 10 oz cans, and is completely leak proof! Includes a removable hard plastic liner, extra long adjustable shoulder strap, and front mesh pocket. Great for sporting events! Available in Blue or Red. *Ce glacière-sac dure de Igloo, peut soutenir jusqu'à 12 canettes de 10 oz., et résistant aux fuites. Comprend une bandoulière réglable/amovible, poche de rangement à l'avant, et doublure en plastique. Parfait pour les sports! Disponible en bleu ou rouge*

Blue: IG 58215B • \$23

Red: IG 58215R • \$23



**COOLER TOTE 16 GRAPHICS**

This cooler tote can hold up to 16 cans. Great for storing snacks, drinks, or lunch. Folds up for convenient storage. Available in Circle or Triangle print.

*Ce glacière-sac peut contenir jusqu'à 16 canettes. Idéal pour ranger les collations, des boissons ou des repas. Se plie pour un rangement pratique. Disponible en motif triangle ou cercle.*

B&W Circles: IG 58024C • \$15

B&W Triangles: IG 58024T • \$15

**SQUARE MARINE ULTRA SS**

Keeps your drinks cold all day, and keeps ice for up to two days! Leak resistant, anti-mildew and UV protective outer material. Features front and side pockets for your belongings, and padded handles on the top and side, for your carrying convenience. *Garde votre boisson froide toute la journée, et conserve la glace pendant deux jours! Fuite résistant, anti-moisissure et le matériel de protection extérieure UV. Caractéristiques frontaux et latéraux poches pour vos possessions, et poignées de transport rembourrée sur le dessus et coté.*



24 Can: IG 57176 • \$56

36 Can: IG 57178 • \$71

Ultra 36 Can Console: IG 58430 • \$56